

RACEFOXX.COM



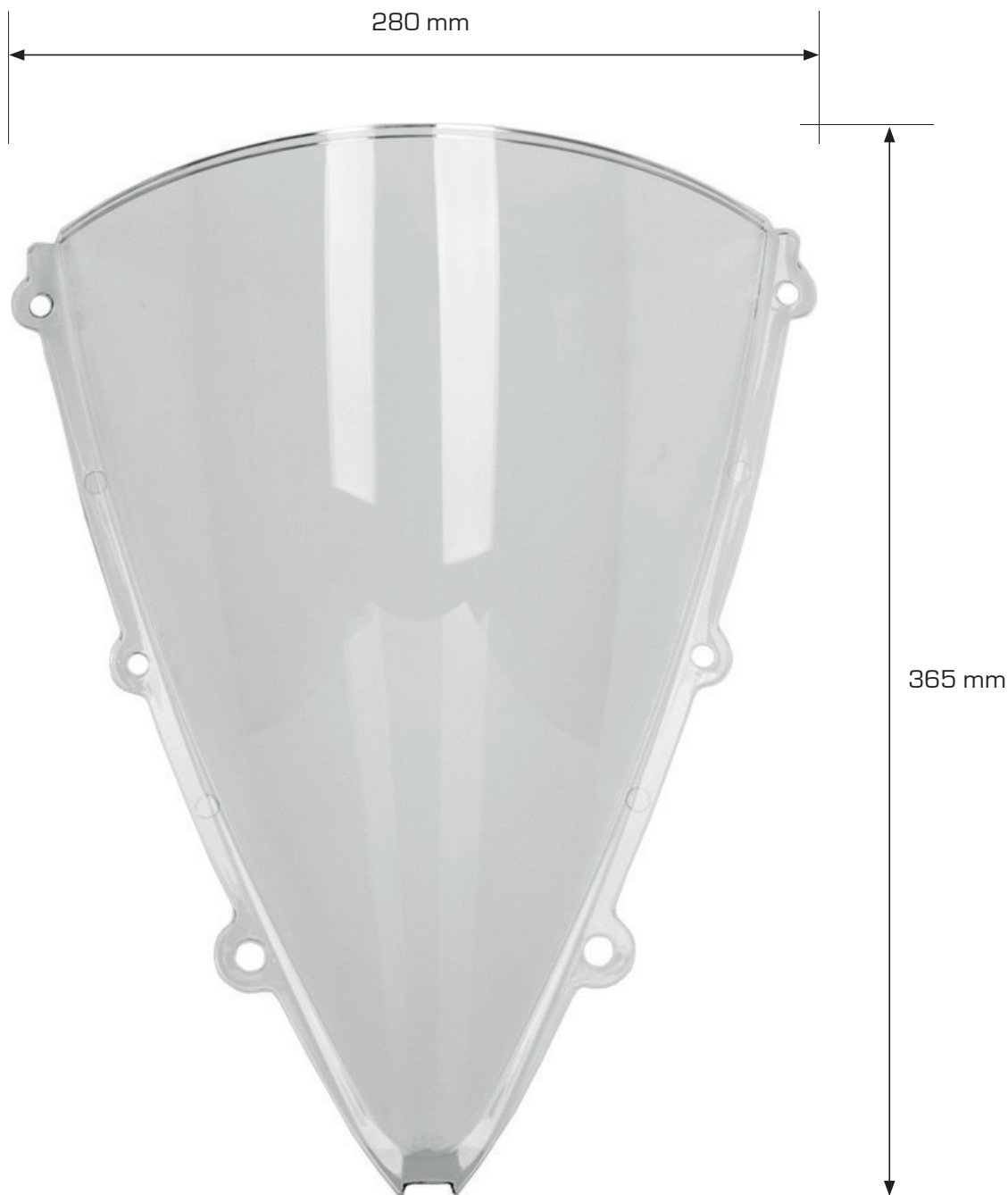
MONTAGEANLEITUNG

Aprilia RSV4

Verkleidungsscheibe

TG.NR.RF15APR4516

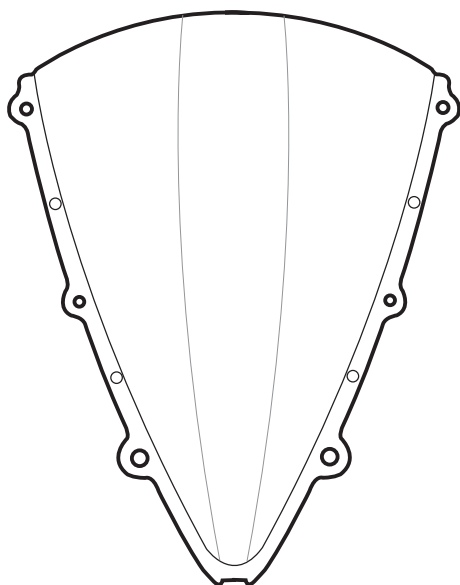
Vielen Dank für Dein Vertrauen in unsere Produkte. Um eine möglichst schnelle und sichere Montage der Frontscheibe zu gewährleisten, möchten wir Dich bitten, Dich exakt an diese Anleitung zu halten.



1x
Frontscheibe
Aprilia RSV4

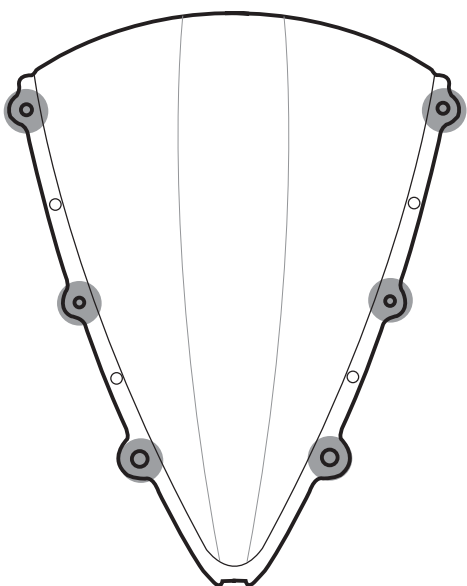
ACHTUNG!

Achte darauf, dass Dein Motorrad bei der Montage der Frontscheibe sicher und fest steht. Lese Dir diese Anleitung vorher genau durch!



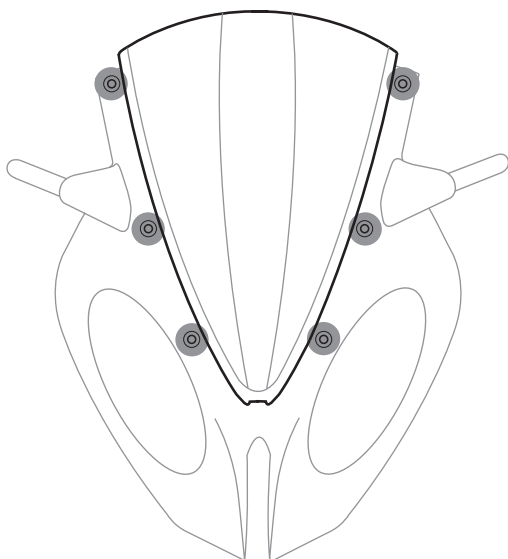
1

Demontiere die originale Frontscheibe gemäß Reparaturhandbuch/Werkstattanleitung.



2

Entferne die Gewindebuchsen von der Originalscheibe und montiere Sie an die RACEFOXX Scheibe.



3

Montiere die RACEFOXX Scheibe in umgekehrter Reihenfolge wie die Demontage der Originalscheibe an die Frontverkleidung.