

3402 RF

RACEFOXX.COM

a division of LTP Litschka GmbH & Co. KG
Blumentalstr. 1B ■ D-42859 Remscheid

HOTLINE: +49 2191 71035

sales@racefoxx.com

www.racefoxx.com




RACEFOXX.COM

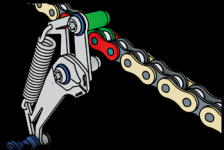


KETTENSANNER
TOOL


KALIBRIERUNG

 Bevor das Kettenspanner-Tool kalibriert wird, **MUSS** die Kettenspannung deines Motorrades gemäß den Anweisungen in der Betriebsanleitung eingestellt sein!

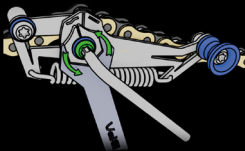
1. Das Tool mit der linken Lagerbuchse über die Motorradkette legen.



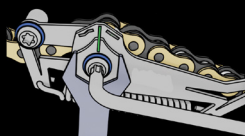
2. Mit dem Griff die rechte Lagerbuchse über die Kette ziehen und verspannen.



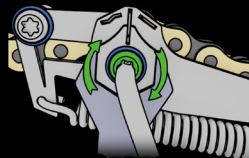
3. LÖSEN der Schraube an der Justageanzeige.



4. AUSRICHTEN der Justageanzeige an die OK-Marke.



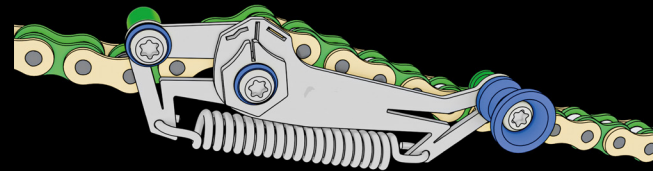
5. FESTZIEHEN der Schraube.



Der Prüfer ist nun für dein Motorrad kalibriert!

MESSUNG

1. Tool wie beschrieben über die Kette ziehen und verspannen.



2. Anzeige prüfen:



zu locker

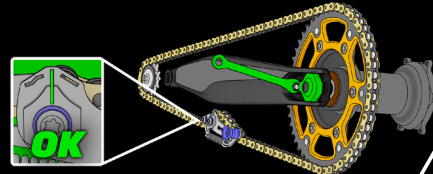


OK



zu fest

3. Die Kettenspannung einstellen bis die OK-Marke anliegt.



Am Motorrad immer beide Justagemuttern (l. + r.) gleichmäßig anziehen bzw. lösen!